



Queridísimas familias y estudiantes: **NIVEL 1-2019**

Cordial Saludo; queremos agradecer a ustedes la confianza que nos han brindado al dejar en nuestras manos el mayor tesoro que Dios nos da, los hijos. Seguros que de nuestra parte entregaremos todos nuestros conocimientos, profesionalismo, cariño y valores personales para que sea este el mejor segundo hogar de sus hijos.

Dios nos proteja y nos de la sabiduría para hacer un trabajo excelente con nuestras familias y sus hijitos.

Por favor recuerden que siempre encontrarán en nosotros personas dispuestas a recibir sus felicitaciones, agradecimientos y reconocimientos, también a escucharlos y dar pronta respuesta a sus inquietudes, sugerencias y observaciones.

Cordialmente Miss Stella Gamboa

Conserve en sus celulares la siguiente información:

Teléfonos del jardín

Secretaría sede A 7009999

Sede B 7283157 Jardín y Transición.

Teléfono Mr Jorge

3138718356 para información de pagos de pensiones, cartera y clubes.

AGENDA: Se deben alistar unas fotos tamaño documento o más grandes o de grupo familiar, en donde se encuentren el estudiante, la madre, el padre y las personas que están autorizadas para recoger al estudiante. Estas fotos se deberán colocar en la agenda. Son muy importantes para la seguridad y orden del jardín. Estas fotos se deben colocar el primer día que se reciba la agenda. Adicionalmente se debe diligenciar los nombres completos de las personas y su documento de identidad.

LIBROS: Recordar que los libros se deben tener para el día VIERNES 8 de febrero por tarde.



UÑITAS: Por seguridad mantener muy cortas y limadas las uñitas de los niños ya que cada uno puede pasar por diferentes etapas como son el rasguño, el empujoncito, etc. También hablar con ellos (de muy buena forma) al respecto para que estas cosas pasen muy pronto y evitar hacer de estos actos un juego en casa.

Familias: Por seguridad y aseo todos los niños del jardín deben traer las uñas cortas. Hacer de este un hábito de salud e higiene.



El Jardín cuenta con el FACEBOOK: Jardín Infantil Castillo de Sueños y Alegrías
Visítanos y encuentra notas positivas y constructivas para las familias.

Agenda, al siguiente día de ser entregada:

- Se deben diligenciar los datos personales del estudiante.
- Tener en cuenta las fechas de las actividades.
- Fotos del estudiante, madre, padre y personas que recogen al estudiante, se sugiere tomar e imprimir en papel bond, que queden claras.
- Imprimir otra copia y enviarla al jardín para colocar en el formulario. Tamaño documento, fondo claro.
- También se deben enviar al whatsapp del celular 3138718356. Si ya trajeron las fotos igualmente se deben tomar otras y enviar al whatsapp.



Útiles: Se debe reclamar la lista de útiles en el jardín a partir de día 14 de enero de 9 a 12 y 2 a 5pm. Se atenderá los días sábados de 8 a 1 pm.

Se deben entregar los días:

Viernes 25 de 8am a 12m y 2pm a 5pm.

Sábado 26 de enero de 8am a 12m.

LÁPICES: Se deben marcar en la parte de arriba, con los sticker que se entregan y dar 3 vueltas con el contac, para que quede muy duradera la marca. Los que sobran se pueden utilizar para enviar algún trabajo.

Los lápices quedarán en el jardín y la familia debe tener otro para trabajar en casa. Lo anterior se debe a que, si los niños no tienen los elementos completos para trabajar en el jardín, se genera pérdida de tiempo en la ejecución de trabajo.

Libros:

| |
|--|
| Libro de ingles: POLYGLOT BOOK - Starters |
| SOL SOLECITO B (DESARROLLO INTEGRAL * EDITORIAL PAPEL DULCE |
| SOL SOLECITO B (NUMEROS Y VOCALES SCRIPT) * EDITORIAL PAPEL DULCE |

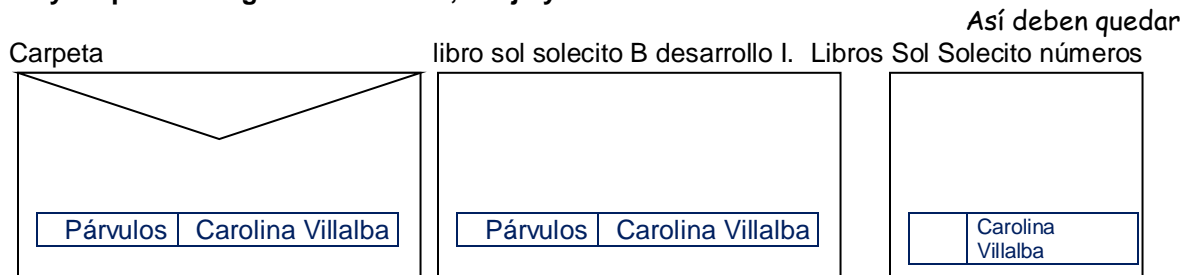
El día 8 de febrero se entregarán los sticker para la marcación de acuerdo a las siguientes instrucciones.

Este trabajo ayudará a las profesoras a localizar las cosas más fácilmente, ahorrando tiempo, para realizar muchos más trabajos para sus niños.

LIBROS: Se empezarán a utilizar el día lunes 11 de febrero.

Marcar en la portada: Recortar los nombres por las líneas de los sticker que se entregaran. Con el contac que se devolvió en la entrega de materiales adherir el sticker en la parte del frente de los LIBROS.

Libros y carpeta de seguridad al frente, abajo y a la derecha



✓ Los demás implementos como pegantes, plastilinas, temperas etc. quedan en el jardín y se utilizarán para los trabajos de todo el año.

Es muy importante enseñar a los niños el orden, cuidado y estar pendientes de sus elementos personales. **En caso de que el niño lleve a casa elementos que no sean de su propiedad por favor devolverlos inmediatamente.**


✓ Cuidar que los libros permanezcan muy aseados y sin doblar las puntas de las hojas.

✓ LIBRO SOL SOLECITO B: Por lo tanto se debe marcar todas las hojas como se muestra en el ejemplo. Por favor enviarlos a más tardar el **viernes 8 de febrero** ya deben quedar ordenados en cada salón

Ejemplo de marca: **con letra grande y clara.**



Las tarjetas o fichas que se encuentran al final del libro se deben retirar, marcar al respaldo ya que se solicitarán en actividades de padres de familia y colocar en una bolsa, deben permanecer en casa y utilizar de acuerdo a las instrucciones de las actividades. Utilizar para otros juegos en casa.





Cartelera - tablero en casa: Debido a que mucha información que se envía del jardín, se debe tener en cuenta, solicitamos coloque una cartelera PERMANENTE en casa para tener en cuenta las actividades, videos y tareas a realizar.

Jugar a escritura y matemáticas, realicen actividades familiares con los temas que ven en el jardín.


Si juegan a los dibujos sencillos excelentes. Es una forma maravillosa de desarrollar habilidades para la escritura y pronto realizaremos concursos.

También tener colocado información como esta del amarrado, con el fin de que no se deje de un lado y se esté muy pendiente, para que nuestros niños sean los mejores y sobretodo no corran riesgos de accidentarse.



No olvides colocar mensajes maravillosos y positivos.

Esperamos nos envíes tus fotos de cartelera familiar, para que sean un ejemplo para todos.



FAMILIAS ESTAR MUY PENDIENTES



Por seguridad **LOS NIÑOS DEBEN VENIR CON LOS ZAPATOS Y TENNIS BIEN AMARRADOS Y DOBLE NUDO.**



También es muy importante que en el proceso de independencia estemos trabajando:

MALETA: practicar alistar la maleta y sacar los elementos ordenadamente.

LONCHERA: Sacar los alimentos y disponer de ellos solitos, tomar la lonchera sentado y guardar los elementos como botilitos. Todo de acuerdo a la edad, mientras más se practica, más rápido se hace.

UNIFORMES DEL JARDÍN. Colocada y quitada de chaqueta de diario y de sudadera (guardarla en la maleta bien dobladita). Abotonado y desabotonado de delantal. El tiempo que se gana en estas actividades se usa para desarrollar más habilidades a los niños.

En nuestros concursos de la próxima semana, esperamos que sean los mejores.

Jardín Infantil Castillo de Sueños y Alegrías - CIRCULAR 1-2019
Nivel 1 - Sede A Transv. 34 A 41-09 sur

Teléfonos del jardín 7009999 cel. 3134694083-3138718356

Matriculas a partir del miércoles 5 de diciembre de 2018. Se debe traer el recibo de consignación de cancelación de matrícula.

Fecha de Ingreso: jueves 31 de enero de 2019

Horario entrada 6:45 a.m. 7:30 a.m.

Jornada Única: Salida 12:45 p.m.

Jornada Complementaria: Salida hasta 5:00 p.m.

Jornada Especial: Salida desde 5:00 p.m. salida por tarde 6 p.m.

Con su colaboración lograremos la excelencia

Realizar todo trámite lo antes posible, a fin de contar con el cupo para su hijo(a) y no dejar todo para último momento en donde se pueden generar traumatismos para los primeros días de clase.

Documentos: Es requisito indispensable presentar todos los documentos, en una **carpeta Keeper Mate Roja** horizontal debidamente legajados.

- 2 copias. Registro civil. Legible y lo más reciente posible.
- Certificación afiliación EPS, se imprime por internet.
- Constancia de trabajo y fotocopia de cédula de papá y mamá.
- Formulario de Inscripción.
- 3 Fotos de 3 x 4 marcadas al respaldo con el nombre, cualquier color de fondo.
- Contrato educativo.
- Salud física, psicológica y comportamental.
- Fotocopia del carné de vacunas.
- Certificado médico.
- Certificado de audiometría, agudeza visual y odontología. Realizados por el especialista. No se recibe el realizado por el médico general ni pediatra.
- Certificado de asistencia a cita de crecimiento y desarrollo actualizado y firmado por enfermera jefe de EPS o medicina pre - pagada. 2 veces por año.

Matrícula

Consignar en la cuenta corriente de AV **VILLAS No. 04107716-5** A nombre de MARIA STELLA GAMBOA PEREIRA. Entregar la consignación en el jardín para hacer el recibo oficial de caja. Se deben conservar todos los recibos de caja para cualquier aclaración de cuentas.

| | | Pensión mes hasta 1 pm | Pensión mes hasta 5 pm | Pensión mes desde 5 pm hasta 6 p.m. |
|---------|-----------------|------------------------|------------------------|-------------------------------------|
| 2019 | total matrícula | 230.000 | 337.000 | 352.000 |
| Nivel 1 | 345.000 | | | |

EL VALOR DE MATRICULA NO INCLUYE LA PENSION DE FEBRERO. QUE SE DEBE CANCELAR EN LOS 10 PRIMEROS DIAS DE CADA MES.

No maletas de rueditas en lo posible - Muy peligrosas y pesadas para los niños.

Dos mudas de ropa en una bolsa bien marcada que se traerán y llevarán todos los días en la maleta (1 par de zapaticos, medias, 1 camiseta, 2 pantalones, 2 interiores). Los niños de pañal, paquete pañitos húmedos, crema.

Lonchera, zapatos y tenis marcados con SHARPIE UN NOMBRE Y UN APELLIDO igual los uniformes en el sticker blanco.

Lonchera bien marcada en la parte de arriba.

Maleta: Se recomienda una maleta alta para que quepa una carpeta de seguridad. Bien marcada LETRA GRANDE en la parte de arriba.

Niños: Zapatos azul oscuro con cordón blanco y media azul oscuro.

Niñas: Zapatos rojos con cordón blanco y media pantalón azul oscura.

Todos: Deportes tennis completamente blancos y medias blancas.

Como siempre estamos dispuestos a escuchar sus sugerencias e inquietudes para continuar con una excelente convivencia. *María Stella Gamboa – Directora*

Días antes de ingresar al jardín en casa (sugerido desde enero 15): La independencia nos genera desarrollo de habilidades y seguridad, **de acuerdo a la edad.**

Hábitos que se deben recuperar luego de las fiestas y vacaciones de diciembre, con el fin de llegar lo más preparados al jardín:

- 1- Toda la familia debe tener un sentido muy positivo y optimista sobre los amiguitos y actividades que disfrutaremos en el jardín.
- 2- Sueño: Las niñas y niños se deben empezar a acostarse temprano y levantar a la hora en que deberán irse al jardín cuando estén estudiando. Bañarse y tomar el desayuno como para ir al jardín. Los niños que duermen bien tienen buena talla y peso y su proceso de aprendizaje es mucho mejor. No de comidas pesadas antes de acostarse y tampoco dulces o alimentos que generen energía.
- 3- En el jardín prestaremos el apoyo que los niños requieran para cubrir sus necesidades en el momento que necesiten. Por favor tener en cuenta: Tomar la lonchera a las 10:00 a.m. como si fuera en el jardín. Enseñar a destapar los paquetes, abrir el yogurt, pelar las frutas (bananos, mandarinas, granadilla) y comer sin hacer regueritos. No hacer siestas en la mañana. Tomar la lonchera sentado y el adulto que lo acompaña también la tome con él, igualmente sentado. Indudablemente todos lo harán de acuerdo a su edad.
- 4- UNIFORMES: Para todos Sudadera Lunes, miércoles y viernes. Diario martes y jueves. Todos los estudiantes deben comenzar desde el primer día con el uniforme correspondiente.

NORMAS PARA LA FAMILIA: TODOS LOS NIÑOS ROPA DE CAMBIO: Por favor enviar dos mudas de ropa en una bolsa bien marcada. Para dejarlas en la maleta, ojalá no sea ropa muy nueva es solo para emergencias. Si se utiliza una muda se debe enviar una nueva. **SIEMPRE DEBEMOS TENER LAS DOS MUDAS DE ROPA DE CAMBIO EN LA MALETA.** Les agradecemos estar muy pendientes de estos elementos para no llamar a casa cuando se presente una urgencia de cambio de ropa. (Camiseta, pantalón, ropa interior, medias y zapaticos)

Los niños de pañal deben enviar pañitos húmedos, crema y suficientes pañales.
POR FAVOR TENER MUY EN CUENTA LA SIGUIENTE INFORMACION:





JARDIN INFANTIL CASTILLO DE SUEÑOS Y ALEGRÍAS

FAMILIA: ADELANTE ES MUY FÁCIL Y GRATIFICANTE.

Taller control de esfínteres: MENTALIZARNOS todo va a ser muy fácil, tenemos niños muy inteligentes y despiertos. **Mr Jorge.**

Este es un periodo muy corto, igualmente el pañal de la noche.... Está en tus manos tener constancia y ahorrar muchos recursos, cuidar el planeta y disfrutar de enseñar algo tan importante a tu hij@.

VENTAJAS SI LOS NIÑOS YA NO USAN EL PAÑAL. Sus hijos pueden evitar enfermedades urinarias muy difíciles de curar. Ahorramos recursos económicos muy valiosos. Cuidamos el medio ambiente. Genera en los niños seguridad, madurez, independencia y muchas habilidades. Trabajo del equilibrio.

TAREA PARA LOS PADRES: ver el video varias veces, tomar nota sobre los aspectos que consideren más importantes. Del jardín enviaremos una circular preguntando por algunas partes del video.



SUGERENCIA ADICIONALES:

A QUE EDAD: La edad sugerida es a los 16 o 17 meses e incluso lo puedes hacer hacia los 14 meses, muchas familias lo han logrado. Ya que es una labor que requiere de alguna dedicación lo más importante es contar con la persona que lo haga y su aptitud positiva.

LA COMUNICACIÓN: Empezar desde muy pequeños (seis meses), en cada cambio de pañal se les dicen las palabras pipi, chichi o popó o como les quieran decir a estas actividades. No siempre tiene que ser un juego, decirles de forma clara que debe hacer y en dónde. Esto a fin de ser claros y no alargar la situación.

ELEMENTOS: Bacinilla o adaptador del baño, Una buena cantidad de cuquitos o calzoncillos, varios pantalones short o pantalones cortos,



Unos zapaticos de caucho de fácil lavado.

Por favor cuenten con nosotros, cualquier pregunta, sugerencia u observación estamos siempre dispuestos a tomarla muy en cuenta y resolverla.

Con mucho cariño, **cuidemos el planeta.**

DONACIÓN: Si tiene ropa para niños que no use agradecemos donarla al jardín, se utilizará para niños que no tiene ropa de cambio en el momento.

CARPETA CIRCULARES Y RECIBOS DE CAJA: en casa tener una carpeta para archivar las circulares, es muy importante para tener en cuenta fechas especiales y para cualquier reclamo con respecto de pagos.

RTA: Toda información, sobre la ruta, por favor comunicarse con la persona de la ruta que corresponde a su hij@. Tenemos tres rutas, por lo tanto, se debe tener la información del conductor y la monitora. Esta información la entregan las personas de la ruta, en la hoja de normas.

Coordinadora de rutas Señora Mónica López Tel 3108003761 - 7521935

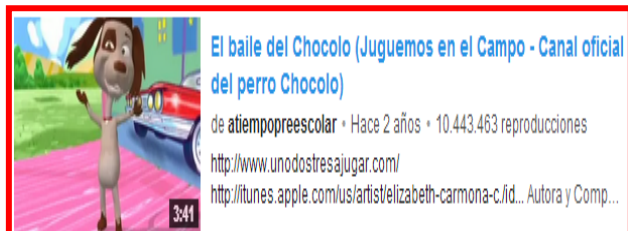


UÑITAS: Por seguridad mantener muy cortas las uñitas de los niñ@s ya que cada uno puede pasar por diferentes etapas como son el rasguño, el empujoncito, etc. También hablar con ellos (de muy buena forma) al respecto para que estas cosas pasen muy pronto y evitar hacer de estos actos un juego en casa.

Familias: Por seguridad y aseo todos los niños del jardín deben traer las uñas cortas. Hacer de este un hábito de salud e higiene.

Actividades a desarrollar en la primera semana

Si deseas trabajarla con tu hij@ en casa excelente. Se pueden ver en internet.



Baile chuchu ua, Las galletas del jardín. Dulcita la vaca. El perro Chocolo. Cuidados de mi jardín.

Buenos días amiguitos.

Actividades: Carrera de obstáculos. Gusanito de texturas. Rumba aeróbicos.

"Comparte mi cojín de animalito u otro"

Como ya se había solicitado en la lista de útiles, se pidió un cojín (bien marcado) con figurita de animalito u otro muy divertido, este se utilizará para las siguientes actividades:

Inteligencia emocional: trabajaremos el proyecto "Comparte mi cojín de peluche", con el cual trabajaremos afecto, cariño, respeto, tolerancia, compartir y muchos valores más.

Es importante el refuerzo en casa, compartiendo objetos favoritos, con el fin de ir venciendo el egocentrismo de la edad y hablando con mucha paciencia del tema de compartir o respetar lo de los demás. Enseñarles a abrazarse suavemente, sin hacer daño al otro.

DIVIERTE JUGANDO



Días antes de ingresar al jardín en casa: La independencia nos genera desarrollo de habilidades y seguridad.

Hábitos que se deben recuperar luego de las fiestas y vacaciones de diciembre, con el fin de llegar lo más preparados al jardín:

ACTIVIDADES A DESARROLLAR EN CASA:

1- Aprender el himno de Colombia y del jardín que se encuentran la página web. WWW.JARDINCASTI.EDU.CO

2- Practicar en casa, colocarse y quitarse las chaquetas y delantal rápidamente y doblarlas para guardarlas en la maleta.

NORMAS Y SUGERENCIAS

Para el bienestar, seguridad y desarrollo integral de sus hijos, para el correcto funcionamiento de nuestra institución, cumplir con las solicitudes del jardín en las fechas que corresponden.

Tener muy en cuenta las siguientes indicaciones:

- 1- PAGO DE PENSIONES:** Se enviará en la agenda el recibo correspondiente, el último día de cada mes. El pago de pensiones se debe realizar dentro los 10 (diez) primeros días, solicitamos su cumplimiento ya que las obligaciones del jardín no dan espera y de su funcionamiento depende el éxito de nuestra labor. Realizar consignación en el Banco AV VILLAS, cuenta corriente 04107716-5 a nombre de María Stella Gamboa Pereira.

Carpeta circulares y recibos de caja: en casa tener una carpeta para archivar las circulares y recibos de caja, es muy importante para tener en cuenta fechas especiales y para cualquier reclamo con respecto de pagos.

Toda consignación se debe entregar en la rectoría marcada con el nombre completo del estudiante y el mes y concepto que cancela, por el cual se entregará un recibo oficial de caja debidamente numerado. En el caso de los niños de ruta, se debe entregar a la persona encargada de la ruta quien le entregará también un recibo oficial numerado.

No se deben enviar recibos de consignación ni dineros en las agendas. Por estos valores el jardín no se hace responsable.

- 2- MEDICAMENTOS:** Únicamente se recibirán y suministrarán medicamentos bajo fórmula médica, reciente y legible. Con indicaciones del profesional correspondiente. Este evento se debe registrar en las agendas por parte de los padres de familia.

- 3- ENFERMEDADES Y GRIPAS:** Es muy importante No traer los niños al jardín cuando presenten síntomas de malestar ya que se pueden agravar o debilitar, pueden adquirir otras enfermedades ya que se pierden defensas y también se sienten muy indispuestos. Además de transmitirlos a los demás compañeritos. Dar los medicamentos en las medidas exactas y terminar de dar los medicamentos completos así el niño presente mejoría.

Síntomas con los cuales se debe consultar al médico: Respiración rápida, ruidos al respirar, hundimiento de la piel debajo de las costillas al respirar, vomito persistente, decaimiento y no despierta con facilidad o dolor de oído.

En niños menores de 3 meses con la sola fiebre deben ser valorados por el médico con carácter de urgencia.

Prevenciones especiales: Consumir diariamente vitamina C natural en cítricos como naranja, limón y guayaba. Evitar contacto con personas con gripa,

protegerlos de los cambios bruscos de temperatura, taparles la boca y la nariz al salir de un sitio cerrado al aire libre o a un parqueadero cubierto o sótano. Alejarlo del humo del cigarrillo y ponerle las vacunas antigripales a tiempo, Lo mismo para los adultos.

El mango (criollo o sea el que al morder quedan los pelitos en los dientes) es una fruta muy especial ya que con sus pelitos limpian la garganta, no dar en jugo si no la fruta para morder.

BROTOS Y OTRAS ENFERMEDADES: Se debe consultar al médico si las enfermedades son contagiosas, ya que por ejemplo hay conjuntivitis que se contagian rápidamente.

PIOJITOS: En caso de presentarse esta situación les proponemos (a su riesgo) alguno de los remedios caseros más efectivos, teniendo en cuenta lo siguiente:

Estos animalitos no se acaban si no se realiza un revisión diaria y exhaustiva, no se acaban solo con los champús que venden en las farmacias.

Instrucciones: Revisar cuidadosamente al niño y seguir revisando por varios días.

Se debe comprar un peine de dientes por ambos lados, poco separados y luego envolverle cabuya. Colocar aceite Johnson en las raíces del pelo y dejar 20 minutos. Peinar e ir mojando el peine en un platón con agua, con el fin de que los animalitos queden en el agua, y luego hacer sacar manualmente los que queden. Este procedimiento se debe realizar diariamente hasta que se acaben. Recuerda que los champús sin el espulgado manual no terminan con ellos.

Si los niños tienen muchos animalitos, no enviarlos al jardín ya que estos causan fiebre y debilidad además de contagiar a los que no tienen.

Mucho cuidado con los jarabes, que deben ser medicados y administrados únicamente en las cantidades formuladas, ya que son remedios MUY fuertes.

Las niñas deben venir con el CABELLO recogido.

4- UNIFORMES, MALETA Y LONCHERAS:

HORARIO UNIFORMES: Sudadera: lunes, miércoles y viernes.
Diario: martes y jueves.

Deportes para todos: Sudadera con pantaloneta (tenis y medias blancas.)

Diario Niñas: Zapato rojo con cordón blanco y medias pantalón azul oscuro

Diario Niños: Zapato azul oscuro con cordón blanco y medias azul oscuro.

Los niños se deben presentar al jardín con el uniforme correspondiente por seguridad y disciplina.

Se deben marcar las prendas del uniforme con el fin de evitar pérdidas o intercambios de los mismos.

Las niñas deben traer el cabello recogido con moña blanca o roja. No traer balacas, hebillas ni caimanes.

Lo niños de jardín y transición ya deben amarrarse los zapatos y tenis y ponerse y quitarse las prendas del uniforme rápidamente. Su independencia es muy importante para el desarrollo integral.

Los Alumnos de párvulos deben traer dos mudas de ropa (que no sea nueva) en una bolsa bien marcada con nombres y apellidos que se dejarán en el jardín para emergencias. (Pantalón, camiseta ropa interior, medias y zapatos)

Lonchera bien marcada en la parte de arriba con marcador no borrable. O con sticker

Maleta NO DE RUEDAS Se recomienda una maleta alta para que quepa una carpeta de seguridad. Marcada con letra grande en la parte de arriba.

5- HORARIOS En ambas sedes se manejan horarios muy específicos para cada día, por lo tanto, es muy importante comenzar a tiempo las clases, las llegadas tarde perjudican notablemente el desarrollo de las clases.

Horario de ingreso de alumnos: 6:45 a.m. a 7:30 a.m. Por seguridad, por habito y para que los niños aprovechen al máximo el tiempo. Llegar "PREFERIBLEMENTE A LAS 7:15 POR TARDE" para todos los alumnos.

Horario de salida:

Jornada única 1 p.m. Jornada complementaria 5 p.m. Jornada Especial Después de 5 p.m. y hasta máximo 6 p.m.

Salida de alumnos

Los alumnos se deben recoger puntualmente a la hora contratada, por la seguridad de todos los niños y el orden en la institución.

Siempre se debe traer el carné y entregarlo en la puerta, con este se llama al niñ@ y se entrega al niño nuevamente con el carné.

Aunque las personas sean conocidas deben traer el carné, en caso de necesitar un carné adicional tiene un costo de \$4.000.

En el caso de que vaya a venir alguna persona que no es quien lo recoge acostumbradamente, debe ser autorizada en la agenda. Si la persona que trae el carné no es conocida ni ha sido autorizada no se le entrega el niñ@. Los padres de familia se deben comunicar con la institución. Si se solicita alguna información que sea enviada al whatsapp del jardín, se debe enviar. Estar pendientes de actualizar la información de las personas autorizadas en la agenda

6- SALIDAS AL PARQUE: Los estudiantes saldrán al parque a tomar las clases de gimnasia, otras y a participar en algunas celebraciones, tomas de lonchera o actividades recreativas o pedagógicas. No se deben retirar los alumnos sin informar a las profesoras encargados en el momento.

7- HORARIO DE SECRETARIA: 7 a.m. A 12 m y 2:00 p.m. a 5:00 p.m. incluso para las consultas telefónicas exceptuando casos de urgencia. Es muy importante comunicar sus inquietudes no urgentes por medio de la agenda.

8- ATENCIÓN A PADRES POR LAS DOCENTES: 6:45 a.m. a 7:15 Seguir siempre el conducto regular, primero la profesora y luego la directora, salvo casos de urgencia o de GRAVEDAD se atenderá inmediatamente.

Agenda: Se aconseja enviar notas para toda comunicación salvo casos de urgencia o gravedad que se atenderán inmediatamente en el jardín. Leer a diario y firmar.

Dineros: No se responde por ningún dinero que no esté soportado por un recibo de caja oficial del jardín.

De carácter urgente: Anunciarse en la puerta para que se solicite a la titular correspondiente (los papitos o acudientes no deben pasar a los salones por ningún motivo) se atenderá en la oficina.

Para casos de consulta con profesoras: Se atienden de 6:45 a.m. a 7:00 a.m. con el fin de no interrumpir las labores diarias, y por seguridad no descuidar los niños.

Atención telefónica: Se atiende únicamente cuando son casos de urgencia y antes hablar con Miss Stella o Mr. Jorge para comentar el caso., se debe ser claro y conciso. Los padres de familia no tendrán los números de celulares de las profesoras.

9- LOS HABITOS: Uno de los principales hábitos que deben tener los niños, es el del sueño. Es muy importante que los niños duerman lo suficiente, para descansar y venir al jardín con la mejor aptitud. Acostándolo siempre a la misma hora, desde luego tempranito, logramos su mejor disposición y rendimiento en el jardín.

10- LONCHERA: En varios alimentos sobre todo los yogures, traen como obsequio para los niños pequeños muñequitos que pueden generar en ellos o en sus compañeritos, ahogamiento u otra situación de urgencia médica de alta gravedad. **POR NINGÚN MOTIVO SE DEBEN ENVIAR JUGUETES O MUÑECOS AL JARDÍN, ASÍ LOS NIÑOS SEAN DE TRANSICIÓN.**

- Revisar las fechas de vencimiento. Las promociones de alimentos generalmente vienen con corta vida o sea próximos a vencerse.
- Nunca hay que enviar envases de vidrio o gaseosas enlatadas que pueden causar accidentes a los niños.
- Los accesorios (botilitos y coquitas) de la lonchera deben ser marcados con el nombre del niño
- Se deben enviar cucharas desechables para los alimentos que lo requieran y evitar pérdidas, ya que el jardín no las proporciona.
- En el proceso de independencia y habilidades los niños ya deben destapar sus loncheras, abrir los paquetes y ponqués, y comer sin hacer regueros.

11 ALMUERZOS: Con el fin de colaborar a los padres cuando no puedan recoger los niños al medio día por algún motivo, ofrecemos el servicio de almuerzo, dirección de tareas y cuidado del niño en la tarde. El costo por almuerzo diario es de \$4.000 si se recoge al alumno a las 2:00. Después de 2:00 pm y hasta 5 pm \$10.000. Se deben cancelar e informar ese mismo día antes de las 9 am. Por favor enviar la nota en la agenda.

12 CLUBES: Son clases adicionales que se dictan a los niños en horas de la tarde. El inicio de las clases es a las 2:00 y terminan a las 3:30. Se deben retirar a los niños puntualmente. Se realizarán los clubes de inglés, música, porras, taekwondo. Se dictan 4 clases por mes, incluyendo los meses de junio, julio y noviembre.

En caso de los niños estar en ruta se arregla con la señora para entregar los niños en la tarde, si se puede. El valor de los clubes es de \$50.000 para los niños de jornada completa y \$46.000 para los de jornada media, incluye el almuerzo.

13 CHAQUETAS, GUANTES Y GORROS: En la mañana cuando los niños traen estos elementos se deben devolver a casa ya que no tenemos donde guardarlos.

- 14 **OBJETOS DE VALOR:** Los niños no deben ser enviados con objetos de valor como joyas (anillos, cadenas, aretes etc.) dinero u otros. El jardín no se hace responsable por estos. No deben traer monedas ya que las pueden tragar generándose gran daño o perjudicando a otros.
- 15 **OBJETOS DE OTROS COMPAÑERITOS:** Agradecemos a los papitos devolver al día siguiente los elementos que no pertenecen a los niños y que por error se le envía a casa. Se debe tener mucha delicadeza en esto ya que seguramente no les gustaría que en caso de faltar algo a nuestros hijos se quedara refundido por varios días y se estuviera necesitando. Por favor disculparme la sinceridad en el tema, pero es muy importante su colaboración.
- 16 **JUGUETES:** Los niños **NO** deben traer juguetes al Jardín ya que estos en muchos casos por tener partes pequeñas pueden ser tragados por sus niños u otros más pequeños, generan inconvenientes entre los niños, distracción **EN CLASE** y se pueden perder o dañar etc. Los juguetes enviados se guardarán y serán devueltos al final de la semana generando inconformismo. Mejor no enviarlos. No se responde por ellos si se pierden.
- 17 **ELEMENTOS MARCADOS:** Las maletas, loncheras y botilitos se deben marcar en un sitio visible, letra grande (nombre y apellido).
- 18 **CUMPLIMIENTO DE LAS SOLICITUDES:** Cuando el jardín solicite algunos elementos o dinero, favor entregarlos puntualmente ya que de no ser así estaremos perdiendo tiempo en controlar ¿Quién trajo?, ¿Quién no trajo?, y ¿Cuándo deben traer los que faltaron?
- 19 **ROPA DE CAMBIO:** Por favor devolver las ropas de cambio, que se envían a casa cuando los niños.... Ya que el año pasado perdimos muchos pantaloncitos, les agradecemos enviar los que sobren en casa para tener en el jardín para cubrir la emergencia.
- 20 **GRUPO DE APOYO TERAPÉUTICO:** Son un grupo de profesionales en las áreas de Psicología, Terapia de Lenguaje y Terapia Ocupacional, que interactúan junto con la profesora para solucionar las deficiencias de atención y otras que situaciones que presentan algunos niños. Situaciones que interfieren con su desarrollo académico y social. Son terapias muy efectivas y se mejoran con el apoyo de las profesoras titulares de cada grupo. Estas terapias tienen un costo que deben cubrir los padres de familia según acuerdo con la profesional.
- 21 **RUTA:** Toda información, sobre la ruta, por favor comunicarse con la señora Mónica López Coordinadora de Ruta al cel.3108003761 - los teléfonos de las otras rutas también se encuentran en la página WEB.

22 **CUADRO DE HONOR:** Mensualmente se enviará a los padres de familia de algunos niños una hermosa comunicación informándoles que su hijo (a) ha sido premiados como el mejor alumno académicamente, mejor estudiante de inglés.

23 **PERSONAJE DE LA SEMANA:** Los papitos del niño realizarán una presentación o video informando sobre los logros y gustos del niño, así como su historia y otros daticos. Importante que los papitos hagan una exposición o actividades de acuerdo al trabajo que realicen. Los papitos vendrán a hablar con los compañeritos de acuerdo a una invitación que envía las Miss titular. Si desean ofrecer un comestible u otras cositas para este día tan especial ¡Excelente!

24 **EL VIAJERO:** Es un cuaderno que viaja de familia en familia en donde cada familia cuenta una historia sobre el valor correspondiente al mes. Es muy importante la participación de los niños en la elaboración del cuento. Esta historia se leerá a todos los compañeritos de curso. No olvidar devolverlo en la fecha asignada, para no retrasar el trabajo de los demás niños.

25 **Alumnos sede B (jardín y transición):**

Que se quedan todo el día: a la 1:15 de la tarde serán trasladados a la sede A para tomar el almuerzo, realizar la dirección de tareas y recibir los clubes. También deberán ser recogidos en esta sede (A) a la hora de la salida de clubes o para la casa.

Los estudiantes son muy inteligentes, algunos fallan por deficiencias en los hábitos de estudio o hábitos de crianza que debilitan la independencia. El plantel y el docente son responsables de la enseñanza, pero no del aprendizaje, esto es responsabilidad del hogar en donde se deben reforzar los temas, y fijar las pautas de crianza correctas para un crecimiento integral.

**Recuerde que, con su colaboración y cumplimiento,
Tendremos mayor tiempo para dedicar a los niños.**

"Con sus sugerencias lograremos la excelencia"

MARIA STELLA GAMBOA PEREIRA – Directora